

# Jatobá

Novos Conceitos em Pastilhas











*Breeze*



**NOVO**



JE 1880  
Quinta do Loureiro





**NOVO**



ES 3404 - PEI 2  
Framboesa



ES 3400 - PEI 2  
Jujuba



ES 3210 - PEI 2  
Quindim



ES 3102 - PEI 4  
Marshmallow




ES 3840 - PEI 1  
Blueberry



ES 3821 - PEI 2  
Alcaçuz



ES 3801 - PEI 3  
Algodão Doce



ES 3850 - PEI 2  
Suspiro



ES 3622 - PEI 1  
Diamante Negro



ES 3502 - PEI 2  
Ao Leite



ES 3508 - PEI 1  
Meio Amargo



ES 3606 - PEI 2  
Blend



ES 3602 - PEI 3  
Gelato



ES 3302 - PEI 3  
Baunilha



ES 3703 - PEI 3  
Cidreira



ES 3304 - PEI 3  
Amêndoa

Formato:

5 x 5

Alta Mescla

Alta variação  
de tonalidade

Indicação de uso:

Piscina

Fachada

Piso

Parede

**NOVO**


*Breeze*




JD 4660 - PEI 1  
Serenio



JD 4650 - PEI 2  
Neblina



JD 4850 - PEI 2  
Brisa



JD 4350 - PEI 3  
Geadá



JD 4750 - PEI 2  
Orvalho

Formato:

5 x 5

Alta Mescla

Alta variação  
de tonalidade

Indicação de uso:

Piscina

Fachada

Piso

Parede







Soft








Formato:  
2,5 x 2,5

Efeito Mosaico  
Junta irregular e  
variação de tonalidade

Indicação de uso:  
Piscina Fachada Parede









### SC 7150

SC 5220 - Preto  
SC 5100 - Branco




### SC 7100

SC 5100 - Branco  
SC 5210 - Cinza  
SC 5220 - Preto




### SC 7650

SC 5100 - Branco  
SC 5150 - Névoa  
SC 5210 - Cinza




### SC 7750

SC 5100 - Branco  
SC 5190 - Azul Litoral  
SC 5200 - Azul Oceano




### SC 7800

SC 5270 - Rosa Lichia  
SC 5280 - Rosa Antigo  
SC 5100 - Branco




### SC 7700

SC 5100 - Branco  
SC 5130 - Verde Acqua  
SC 5140 - Eucalipto



### SC 7550

SC 5100 - Branco  
SC 5230 - Fendi  
SC 5250 - Chá Verde



### SC 7850

SC 5230 - Fendi  
SC 5100 - Branco

Detalhe da placa



SC 5100TR  
Branco

Detalhe da placa



SC 5230TR  
Fendi

Detalhe da placa



SC 5220TR  
Preto

Miscelânea de vidro  
Tramas


Efeito Mosaico  
Junta irregular e  
variação de tonalidade

Indicação de uso:  
Piscina Fachada Parede







SC 7550  
SC 5100 - 33%  
SC 5230 - 33%  
SC 5250 - 33%




SC 7450  
SC 5270 - 33%  
SC 5280 - 33%  
SC 5290 - 33%




SC 7650  
SC 5100 - 33%  
SC 5210 - 33%  
SC 5150 - 33%




SC 7250  
SC 5230 - 40%  
SC 5380 - 20%  
SC 5370 - 40%




SC 7150  
SC 5220 - 50%  
SC 5100 - 50%




SC 7350  
SC 5240 - 33%  
SC 5370 - 33%  
SC 5390 - 33%




SC 7100  
SC 5100 - 34%  
SC 5210 - 33%  
SC 5220 - 33%



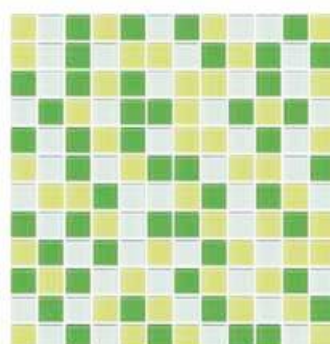
SC 7200  
SC 5240 - 40%  
SC 5230 - 40%  
SC 5250 - 20%



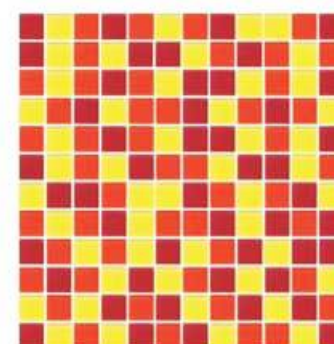
SC 7300  
SC 5180 - 40%  
SC 5190 - 40%  
SC 5200 - 20%



SC 7400  
SC 5100 - 34%  
SC 5130 - 33%  
SC 5140 - 33%



SC 7500  
SC 5100 - 34%  
SC 5110 - 33%  
SC 5120 - 33%



SC 7600  
SC 5330 - 33%  
SC 5340 - 33%  
SC 5350 - 34%

Miscelânea de vidro

2,5 x 2,5

Efeito Mosaico

Junta irregular e  
variação de tonalidade

Indicação de uso:

Piscina

Fachada

Parede







SC 5220  
Preto



SC 5250  
Chá-Verde



SC 5350  
Vermelho Real



SC 5200  
Azul Oceano



SC 5210  
Cinza



SC 5130  
Verde Acqua



SC 5310  
Uva



SC 5180  
Azul Céu



SC 5100  
Branco



SC 5230  
Fendi



SC 5270  
Rosa Lichia

Formato:

5 x 5

Efeito Mosaico

Junta irregular e  
variação de tonalidade

Indicação de uso:

Piscina

Fachada

Piso



SF 0113



SF 0120



SF 0124



SF 0126



SF 0112



SF 0116



SF 0121



SF 0125



SF 0127



SF 0118



SF 0114



SF 0123



SF 0110



SF 0119



SF 0117



SF 0122




SF 0111



SF 0128



SF 0115



SF 0129



Formato:

Faixas





 Natural




**Karan  
D'ache**




**NOVO**

*Natural*




JN 8510  
Tramas

JN 6310 5X5  
JN 6100 5X5  
JN 6302 2,5X5  
JN 6001 2,5X5




JN 8512  
Tramas

JN 6520 5X5  
JN 6310 5X5  
JN 6302 5X5  
JN 6302 2,5X5




JN 8514  
Tramas

JN 6310 5X5  
JN 6302 2,5X5  
JN 6001 2,5X5  
JN 6602 5X5




JN 8516  
Tramas

JN 6310 5X5  
JN 6302 2,5X5  
JN 6302 5x5  
JN 6602 5X5




JN 8518  
Tramas

JN 6640 5X5  
JN 6001 2,5X5  
JN 6602 5X5




JN 8520  
Tramas

JN 6310 5X5  
JN 6302 2,5X5  
JN 6302 5x5  
JN 6602 5X5




JN 8522  
Tramas

JN 6520 5X5  
JN 6310 5X5  
JN 6302 5X5  
JN 6302 2,5X5




JN 8524  
Tramas

JN 6520 5X5  
JN 6310 5X5  
JN 6100 5X5  
JN 6302 5X5  
JN 6302 2,5X5




JN 6302  
Tramas

JN 6302 5X5  
JN 6302 2,5X5




JN 6001  
Tramas

JN 6001 5X5  
JN 6001 2,5X5




JN 8526  
Junta Amarrada

JN 6001 2,5X5  
JN 6302 2,5X5



JN 6001  
Junta Amarrada

JN 6001 2,5X5



JN 6302  
Junta Amarrada

JN 6302 2,5X5

Formato:  
Tramas

Indicação de uso:

Piscina

Fachada

Piso

Parede



# Natural



JN 6100  
Branco Gelo



JN 6302  
Bege Argila



JN 6310  
Marrom Imbúia



JN 6200  
Amarelo Topázio



JN 6520  
Marrom Jatobá



JN 6640  
Super Preto



JN 6602  
Cinza Prata



JN 6001  
Super Branco



JN 6704  
Verde Jade



JN 6806  
Azul Safira

## Formato:

5 x 5


## Indicação de uso:

Piscina


Fachada

Piso

Parede



JN 6704  
Verde Jade



JN 6806  
Azul Safira




JN 6100  
Branco Gelo




JN 6001  
Super Branco



JN 6302  
Bege Argila



JN 6520  
Marrom Jatobá



JN 6640  
Super Preto



JN 6001  
Super Branco



JN 6302  
Bege Argila

## Formato:


2,5 x 2,5

## Formato:


2,5 x 5

## Miscelânea:


2,5 x 2,5



JN 8660  
JN 6520 - 34%  
JN 6302 - 33%  
JN 6100 - 33%



JN 8670  
JN 6520 - 50%  
JN 6100 - 50%



JN 8680  
JN 6302 - 50%  
JN 6100 - 50%





### Coleção Cobogó

A coleção Cobogó, da Jatobá, faz referência ao tijolo vazado, de cimento - criado na década de 20, em Recife, por um mestre de obras, um ferreiro e um engenheiro -, que voltou a ser muito utilizado na arquitetura e nas artes. As pastilhas de porcelana natural, no formato 5 cm x 5 cm, apresentam diferentes desenhos em relevo - inspirados nos famosos elementos vazados. O destaque desta coleção é a miscelânea de texturas, resultado da combinação aleatória destas pastilhas. Indicado para parede.



Cobogó Super Branco  
JO 6001

---

### Formato:

5 x 5

### Indicação de uso:

Piscina

Fachada

Parede






# Karan D'ache




NC 6622  
Preto Grafite




NC 6606  
Cinza Glacial




NC 6102  
Branco Polar



NC 6320  
Sisal



NC 6722  
Verde Relva




NC 6718  
Verde Hortelã




NC 6522  
Marrom Café



NC 6516  
Barroco



NC 6815  
Azul Enseada




NC 6813  
Azul Neblina




NC 6422  
Rosa Dália



NC 6414  
Rosa Sweet



NC 6322  
Caramelo



NC 6216  
Amarelo Cidra

**Formato:**

2 x 2

**Efeito Mosaico**

Junta irregular e  
variação de tonalidade

**Indicação de uso:**

Piscina

Fachada

Piso

Parede







MÉDITERRANÉE





















ARENA



# MÉDITERRANÉE



 JD 4518 Marrom Copenhagen PEI 2	 NOVO JD 4800 Azul Capri PEI 2	 NOVO JC 1808 Azul Porto Seguro PEI 2	 NOVO JC 1820 Azul Leblon PEI 2	 NOVO JD 4710 Verde Istambul PEI 3
 JD 4502 Vermelho Azteca PEI 3	 NOVO JD 4802 Azul Mediterrâneo PEI 2	 NOVO JC 1822 Azul Noronha PEI 2	 NOVO JC 1818 Azul Búzios PEI 2	 JD 4716 Verde Macau PEI 2
 JD 4904 Amarelo Indochina PEI 4	 JD 4814 Azul Equatorial PEI 2	 NOVO JC 1806 Azul Parati PEI 2	 NOVO JC 1816 Azul Copacabana PEI 3	 JD 4712 Verde Bissau PEI 2
 JD 4104 Bege Dijon PEI 3	 JD 4810 Azul Viscaya PEI 3	 NOVO JC 1804 Azul Natal PEI 2	 NOVO JD 4706 Verde Antilhas PEI 3	 NOVO JD 4704 Verde Quebec PEI 3
 JD 4102 Pérola Oceânico PEI 4	 JD 4813 Azul Índico PEI 2	 NOVO JC 1862 Azul Trancoso PEI 2	 NOVO JD 4600 Verde Etna PEI 3	 NOVO JD 4700 Verde Veneza PEI 3
 NOVO JD 4100 Branco Alaska PEI 3	 JD 4812 Azul Ibérico PEI 2	 NOVO JC 1850 Azul Taipei PEI 4		
 NOVO JC 1426 Vermelho Chinês PEI 2	 NOVO JC 1222 Tangerina Tropical PEI 2	 NOVO JC 1216 Amarelo Sol PEI 4		

Formato:  
2,5 x 2,5

Alta Mescla  
Alta variação  
de tonalidade

Indicação de uso:

Piscina

Fachada

Piso


Parede





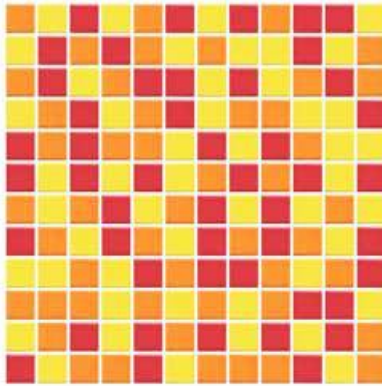
# MÉDITERRANÉE

**NOVO**




JC 8402  
JC 1804 - 25%  
JC 1862 - 25%  
JC 1850 - 25%  
JC 1806 - 25%

**NOVO**




JC 8400  
JC 1426 - 34%  
JC 1222 - 33%  
JC 1216 - 33%

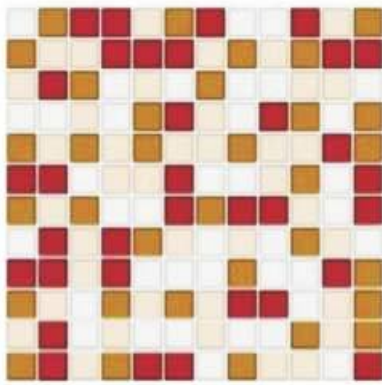
**NOVO**




JD 8404  
JD 4810 - 20%  
JD 4716 - 20%  
JD 4502 - 20%  
JD 4102 - 20%  
JD 4904 - 20%




JD 8410  
JD 4812 - 50%  
JD 4814 - 50%




JD 8470  
JD 4102 - 25%  
JD 4104 - 25%  
JD 4502 - 25%  
JD 4904 - 25%




JC 8150  
JC 1100 - 80%  
JC 1620 - 20%



JD 8420  
JD 4812 - 40%  
JD 4712 - 40%  
JD 4716 - 20%



JD 8472  
JD 4904 - 34%  
JD 4104 - 33%  
JD 4102 - 33%



JD 8430  
JD 4812 - 35%  
JD 4716 - 35%  
JD 4102 - 30%

 **Jatobá**  
ACESSÓRIOS

Miscelânea de porcelana  
2,5 x 2,5

Alta Mescla  
Alta variação  
de tonalidade

Indicação de uso:

Piscina

Fachada

Piso

Parede



# ARENA




CR 0080  
Marfil

PEI 4




CR 0082  
Noci

PEI 4



CR 0081  
Bone

PEI 4



CR 0083  
Caramel

PEI 4

Formato:

5 x 5

Alta Mescla

Alta variação  
de tonalidade

Indicação de uso:

Piscina

Fachada

Piso

Parede

NOVO



CR 0080  
Marfil

PEI 4

NOVO



CR 0081  
Bone

PEI 4

NOVO



CR 0082  
Noci

PEI 4

NOVO



CR 0083  
Caramel

PEI 4

Formato:

2,5 x 5







MINERALS

URBANO  
piscina

Decoraco

SOHO

ColorBlock

VIDRO  
VIDRO

PASTILHAS DE VIDRO

DROPS

rosenbaum

CHESS

HIGH-LOW

dESIGN

Jatob by Adriana Barva

Jatob by rosenbaum



# MINERALS



JD 4950  
Titânio

PEI 0



JD 4952  
Niquel

PEI 0



JD 4954  
Estanho

PEI 0

Formato:

5 x 5

Alta Mescla

Alta variação  
de tonalidade

Indicação de uso:

Piscina

Fachada

Parede



# URBANO



JU 5620  
Cinza Escuro

PEI 3



JU 5606  
Cinza Médio

PEI 3



JU 5600  
Cinza Claro

PEI 4

Formato:

5 x 5

Alta Mescla

Alta variação  
de tonalidade

Indicação de uso:

Piscina

Fachada

Piso

Parede



# piscina



\* Consulte a quantidade mínima e cores disponíveis para encomenda.

Formato:

5 x 5

Mescla

Variação de tonalidade

Indicação de uso:

Piscina

Fachada

Piso

Parede



Formato:

2,5 x 2,5

Alta Mescla

Alta variação de tonalidade

Indicação de uso:

Piscina


Fachada

Piso

Parede

Miscelânea:

5 x 5



JC 8158  
JC 1850 - 70%  
JC 1804 - 15%  
JC 1808 - 15%




JC 8160  
JC 1850 - 34%  
JC 1804 - 33%  
JC 1808 - 33%



JC 8162  
JC 1850 - 15%  
JC 1804 - 15%  
JC 1808 - 70%

Miscelânea:

2,5 x 2,5



JD 8482  
JD 4813 - 50%  
JD 4810 - 50%




# Decoraco



JD 4100  
Branco Alaska PEI 3



JD 4102  
Prola Ocenico PEI 4




JD 4312  
Cristal Atenas PEI 4



JD 4302  
Gelo rtico PEI 3



JD 4300  
Bege Saara PEI 4



JD 4208  
Amarelo Paris PEI 3



JD 4902  
Amarelo Shanghai PEI 4



JD 4910  
Cobre PEI 2



JD 4500  
Vermelho Madri PEI 1



JD 4518  
Marrom Kopenhagen PEI 2



JD 4700  
Verde Veneza PEI 3



JD 4704  
Verde Quebec PEI 3




JD 4706  
Verde Antilhas PEI 3



JD 4600  
Verde Etna PEI 3



JD 4710  
Verde Istanbul PEI 3



JD 4800  
Azul Capri PEI 2



JD 4811  
Azul Marine PEI 2



JD 4810  
Azul Viscaya PEI 3



JD 4814  
Azul Equatorial PEI 2



JD 4802  
Azul Mediterrneo PEI 2

## Formato:

5 x 5

## Alta Mescla

Alta variao  
de tonalidade

## Indicao de uso:

Piscina

Fachada

Piso

Parede

## Formato:

2,5 x 5



JD 4706  
Verde Antilhas PEI 3




JD 4810  
Azul Viscaya PEI 3




JD 4102  
Prola Ocenico PEI 4

## Miscelnea:

5 x 5




JD 8440  
JD 4312 - 40%  
JD 4902 - 30%  
JD 4102 - 30%



JD 8450  
JD 4706 - 30%  
JD 4710 - 30%  
JD 4704 - 40%




# SOHO




Thompson ST.  
JU5320

PEI 4



Wooster ST.  
JU5520

PEI 3



Greene  
JU5720

PEI 3



Broome ST.  
JU5420

PEI 4



Broadway  
JU5820

PEI 3

Formato:

5 x 5

Alta Mescla

Alta variação  
de tonalidade

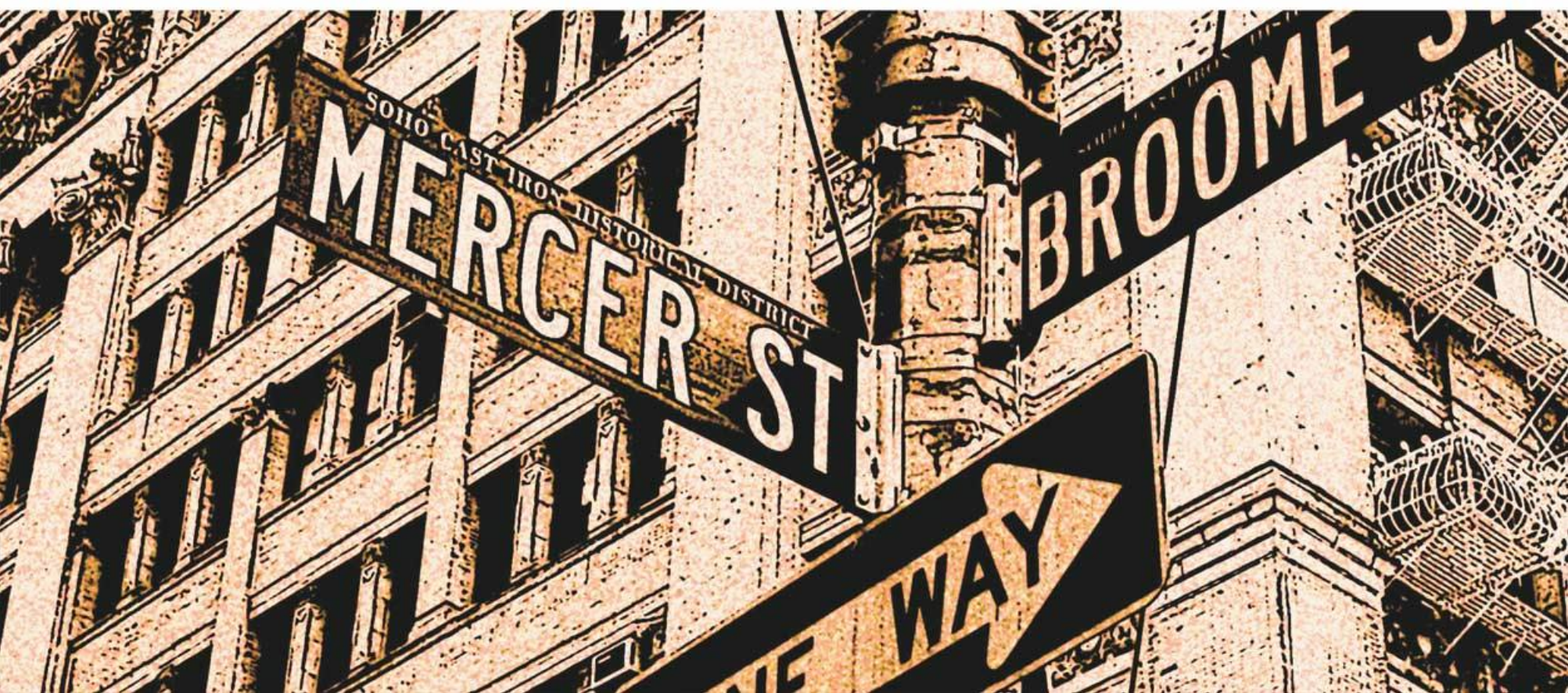
Indicação de uso:

Piscina

Fachada

Piso

Parede





# ColorBlock




Coral  
JA2411  
PEI 2




Seda  
JA2301  
PEI 3



Militar  
JA2721  
PEI 2



Hera  
JA2707  
PEI 3



Cotton  
JA2305  
PEI 3




Petróleo  
JA2819  
PEI 2



Cashmere  
JA2803  
PEI 3



Branco Everest  
JA2100  
PEI 4



Cinza Tróia  
JA2604  
PEI 3



Preto Berlin  
JA2640  
PEI 2

Formato:

5 x 5

Indicação de uso:

Piscina

Fachada

Piso

Parede





# VIDRO VIDRO



VC 0006  
preto



VC 0007  
cinza escuro



VC 0008  
cinza claro



VC 0001  
branco



VC 0015  
verde água



VC 0016  
verde escuro



VC 0017  
verde oliva



VC 0019  
verde claro



VC 0014  
azul cobalto



VC 0012  
azul médio



VC 0010  
turquesa



VC 0011  
azul claro



VC 0009  
hortências



VC 0028  
rose



VC 0005  
violeta



VC 0024  
pêssego



VC 0004  
vermelho



VC 0003  
laranja



VC 0002  
amarelo



VC 0023  
bege



VC 0027  
ocre



VC 0021  
marrom médio

## Formato

2 x 2

## Efeito Mosaico

Junta irregular e  
variação de tonalidade


## Indicação de uso:

Piscina


Fachada

Piso

Parede



VC 9010  
VC 0014 - 30%  
VC 0012 - 30%  
VC 0009 - 40%



VC 9014  
VC 0012 - 33%  
VC 0010 - 33%  
VC 0011 - 34%



VC 9032  
VC 0021 - 25%  
VC 0023 - 25%  
VC 0027 - 25%  
VC 0001 - 25%



VC 9052  
VC 0006 - 50%  
VC 0001 - 50%



VC 9056  
VC 0001 - 25%  
VC 0006 - 25%  
VC 0007 - 25%  
VC 0008 - 25%



VC 9062  
VC 0001 - 33%  
VC 0019 - 33%  
VC 0016 - 17%  
VC 0017 - 17%

## Miscelânea:

2 x 2





PASTILHAS DE VIDRO

DROPS

rosenbaum 

Faixas com 14 pastilhas: 30.5 x 6.5 cm

Faixas com 15 pastilhas: 32.7 x 6.5 cm



CF 267



CF 242



CF 236



CF 235




CF 251



CF 211




CF 210



CF 217




CF 201



CF 202



CF 263



CF 209



CF 227



CF 255




CF 226



CF 234



CF 218



CF 219



CF 259



CF 225



CF 249



CF 250

Formato:

2 x 2

Indicação de uso:

Parede



# CHESS




JC 1100  
Branco  
Aspen

PEI 4

JC 1620  
Preto  
Wagner

PEI 1



JN 6100  
Branco  
Gelo

JN 6302  
Bege  
Argila



JN 6100  
Branco  
Gelo

JN 6640  
Super  
Preto



JD 4102  
Pérola  
Oceânico

PEI 4

JD 4518  
Marrom  
Kopenhagen

PEI 2


# HIGH-LOW



JC 1100  
Branco  
Aspen

PEI 4


JN 6100  
Branco  
Gelo



JC 1620  
Preto  
Wagner

PEI 1

JN 6640  
Super  
Preto



JN 6001  
Super  
Branco

JN 6100  
Branco  
Gelo

JD 4102  
Pérola  
Oceânico

PEI 4

Formato:  
2,5 x 2,5

Indicação de uso:

Piscina

Fachada

Piso


Parede







JC 1711 - Verde Cítrico  
PEI 3



JC 1717 - Verde Cidreira  
PEI 3



JC 1719 - Verde Sálvia  
PEI 2



JC 1721 - Verde Palmeira  
PEI 2



JC 1706 - Cedro  
PEI 3



JC 1708 - Caule  
PEI 2



JC 1601 - Off White  
PEI 4



JC 1301 - Palha  
PEI 4



JC 1302 - Areia Bisset  
PEI 3



JC 1510 - Marron Capuccino  
PEI 2



JC 1520 - Marron Gianduia  
PEI 2



JC 1204 - Amarelo Adoniran  
PEI 3



JC 1214 - Amarelo  
PEI 2



JC 1218 - Tangerina  
PEI 2



JC 1424 - Vermelho Imperial  
PEI 2



JC 1418 - Berinjela  
PEI 2



JC 1822 - Azul Noronha  
PEI 2



JC 1150 - Branco Neve  
PEI 4



JC 1614 - Cinza Cimento  
PEI 3



JC 1616 - Cinza Chumbo  
PEI 2



JC 1620 - Preto Wagner  
PEI 2



JC 1809 - Manganês  
PEI 2



JC 1603 - Titânio  
PEI 2

## Formato

5 x 5


## Indicação de uso:

Piscina

Fachada

Piso

Parede



JC 1620 - Preto Wagner  
PEI 1



JC 1100 - Branco Aspen  
PEI 4



JA 2100 - Branco Everest  
Acetinado  
PEI 4



JC 1620 - Preto Wagner  
PEI 1



JC 1100 - Branco Aspen  
PEI 4

## Formato

2,5 x 2,5

## Formato

2,5 x 5







# Jatobá by Adriana Barba

"Acredito que as pessoas possam expressar seu estilo de vida tanto na maneira de se vestir como na de decorar sua casa. Vejo minhas criações para a Jatobá como uma arte que se transforma em estampas, cheias de vida e cor."




JE 1645  
Mandala




Projeto Crisa Santos



JE 1120  
Borboleta  
Preto e Branco



JE 1655  
Mandala Fundo



Formato:

5 x 5

Indicação de uso:

Fachada

Piso

Parede







**Jatobá** by rosenbaum

"A jaca, com sua exuberância tropical e brasilidade legitimada, foi nossa inspiração para a linha de pastilhas que criamos para a Jatobá. A referência mais específica é o Bico de Jaca, textura muito utilizada em vidro, nos anos 70 e 80, e que dá nome à coleção."




JB 1101  
Branco



JB 1600  
Cinza



JB 1622  
Preto



**Formato:**

5 x 5

**Indicação de uso:**

Piscina

Fachada

Piso

Parede





## Tabelas

Características Técnicas	Unidades de Medida	Pastilha Esmaltada		Pastilha Não Esmaltada		Pastilha de Vidro	
		Exigências da Norma NBR15463:2007	Pastilhas Jatobá Esmaltada	Exigências da Norma NBR15463:2007	Pastilhas Jatobá - Natural	Exigências da Norma	Pastilhas Jatobá (VC e Soft)
<b>FÍSICAS</b>							
Absorção de Água	%	≤ 0,5	≤ 0,5	≤ 0,1	≤ 0,1	Não se aplica	≤ 0,1
Módulo de Resistência à Flexão	MPa	≥ 45	>45	≥ 45	> 45	Não se aplica	-
Carga de Ruptura	N	≥ 1000	> 1000	≥ 1000	> 1000	Não se aplica	-
Resistência à Abrasão Profunda	mm <sup>3</sup>	Não se aplica	Não se aplica	≤ 140	< 140	Não se aplica	-
Resistência ao Choque Térmico	-	Por acordo	Resiste	Por acordo	Resiste	Não se aplica	Resiste
Resistência ao Gretamento	-	Não deve gretar	Não greta	Não se aplica	Não se aplica	Não se aplica	Não greta
Resistência à Abrasão Superficial	Classe PEI	Por acordo	de 2 a 4 **	Não se aplica	Não se aplica	Não se aplica	-
<b>QUÍMICAS</b>							
Resistência ao Manchar	-	≥ classe 3	≥ classe 3	≥ classe 3	≥ classe 3	Não se aplica	≥ classe 3
Resistência aos Produtos Químicos Domésticos	-	A declarar	GA*	A declarar	UA*	Não se aplica	A*
Resistência aos Produtos de Piscina	-	A declarar	GA*	A declarar	UA*	Não se aplica	A*
*Resistência à Ácidos e Álcalis de baixa concentração (L)	-	A declarar	GLA*	A declarar	ULA*	Não se aplica	LA-LB*
Resistência à Ácidos e Álcalis de baixa concentração (H)	-	Por acordo	Por acordo	Por acordo	Por acordo	Não se aplica	Por acordo

Linha Esmaltada - EXCEÇÕES	*Resistência à Ácidos e Álcalis de baixa concentração (L)
JD4500	GLB
JD4502	GLB
JD4518	GLB
JD4910	GLC
JD4920	GLC
JD4930	GLC
JD4940	GLC

Linha Esmaltada - ESTAMPADA	*Resistência à abrasão superficial - Indicação de Uso Somente em Paredes
JE1645	0
JE1655	0
JE1120	0
JE1725	0
JE1635	0

### \*Significado das siglas quanto a Resistência ao Ataque Químico

G = Esmaltado (Glazed)

U = Não Esmaltado (Unglazed)

L = Baixa Concentração (Low)

H = Alta Concentração (High)

A = Alta Resistência

B = Média Resistência

C = Baixa Resistência



Especificação de Embalagem Pastilhas de Porcelana (Tamanho Nominal)	Placa (cm)	Área Placa (m <sup>2</sup> )	Placas (no./cx.)	Peças (n <sup>o</sup> ./placa)	Metros (m <sup>2</sup> /cx.)	Peso (kg/cx.)
2,0 x 2,0 cm - Natural	30,0 x 30,0	0,0900	11	196	1,02	8,000
2,5 x 2,5 cm - Natural	65,2 x 32,6	0,2126	15	288	3,20	25,280
2,5 x 2,5 cm - Esmaltada	65,2 x 32,6	0,2126	14	288	2,98	23,540
5,0 x 5,0 cm - Natural	60,6 x 30,3	0,1836	10	72	1,84	23,660
5,0 x 5,0 cm - Natural - Point System	30,3 x 30,3	0,0918	22	36	2,02	24,486
5,0 x 5,0 cm - Esmaltada	60,6 x 30,3	0,1836	11	72	2,02	23,760
5,0 x 5,0 cm - Esmaltada - Point System	30,3 x 30,3	0,0918	22	36	2,02	24,486
2,5 x 5,0 cm - Esmaltada	60,6 x 30,3	0,1836	11	144	2,02	23,760
2,5 x 5,0 cm - Natural	60,6 x 30,3	0,1836	10	144	1,84	23,660

Em se tratando de produto de porcelana produzido em alta temperatura (1250°C), podem ocorrer variações de tonalidade e tamanho no mesmo lote e entre lotes.

Especificação de Embalagem Pastilhas de Porcelana e Vidro (Tamanho Nominal)	Placa (cm)	Área Placa (m <sup>2</sup> )	Placas (no./cx.)	Peças (n <sup>o</sup> ./placa)	Metros (m <sup>2</sup> /cx.)	Peso (kg/cx.)
5,0 x 5,0 cm - Soft (vidro)	30,0 x 30,0	0,0900	10	36	0,90	8,600
Tramas Soft (vidro)	30,0 x 30,0	0,0900	10	80	0,90	8,400
5,0 x 5,0 cm - Arena	30,6 x 30,6	0,0930	20	36	1,87	21,800
2,5 x 2,5 cm - Chess e High-Low	65,2 x 32,6	0,2126	14	288	2,98	23,540
5,0 x 5,0 cm - Esmaltada	60,6 x 30,3	0,1836	11	72	2,02	23,760
5,0 x 5,0 cm - Adriana Barra	60,6 x 25,2	0,1530	2	60	0,30	4,300
5,0 x 5,0 cm - Bico de Jaca Estampada	60,6 x 25,2	0,1530	2	60	0,30	4,300
5,0 x 5,0 cm - Bico de Jaca Relevô	60,6 x 30,3	0,1836	10	72	1,84	23,760

Especificação de embalagem	Dimensões		Caixas			
	Placa (cm)	Área placa (m <sup>2</sup> )	Placas (no./cx.)	Peças (no./placa)	Metros (m <sup>2</sup> )	Peso (kg/cx.)
Jatobá Vidro 2,0 x 2,0 cm (tamanho nominal)	32,7 x 32,7	0,1069	20	225	2,14	13,0
Jatobá Soft 2,5 x 2,5 cm (tamanho nominal)	30 x 30	0,09	10	144	0,90	7,80

Em se tratando de produto vítreo produzido em alta temperatura, podem ocorrer variações de tonalidade e tamanho no mesmo lote e entre lotes. A pastilha de vidro jatobá é translúcida. A cor da argamassa poderá influenciar no resultado final. Recomendamos seguir as instruções do fabricante de argamassa.

Resistência à Abrasão	Uso
PEI 0	Exclusivo em Paredes
PEI 1	Banheiros Residenciais e Dormitórios
PEI 2	Ambientes Sem Porta para o Exterior
PEI 3	Cozinhas, Corredores, Halls e Quintais
PEI 4	Garagens, Lojas, Bares, Bancos, Restaurantes, Hospitais, Hotéis e Escritórios
PEI 5	Áreas Públicas, como Shopping Centers, Aeroportos, Padarias

Fonte: Anfacer

Para assentamento, recomendamos seguir as instruções do fabricante de argamassa.

Sempre utilize mão de obra especializada ou com experiência comprovada em assentamento de pastilhas.

Em se tratando de produto de porcelana produzido em alta temperatura (1250°), podem ocorrer variações de tonalidade, dimensões e juntas no mesmo lote e entre lotes.

As divergências nas dimensões são da ordem de +/- 0,75%. De acordo com a norma NBR 15463:2007.

**As imagens que constam neste catálogo são meramente ilustrativas**





Projeto Pedro Ernesto Gualberto  
Fotógrafo Edgard Cesar



Projeto Pedro Ernesto Gualberto  
Fotógrafo Edgard Cesar



**Escritório Comercial** - Rua Ferreira de Araújo, 221 - conj. 23 - Pinheiros - São Paulo  
SP | CEP 05428 000 - Tel./Fax: +55 11 3879 2188 - 11 3672 1522

**Jatobá SAC** - Av. Pres. Castelo Branco, 1230 - Vinhedo - SP | CEP 13280 000  
Tel.: +55 19 3826 7600 - Fax: +55 19 3826 7618

**[www.facebook.com/jatoba.pastilhas](https://www.facebook.com/jatoba.pastilhas)**  
**Instagram: [jatobapastilhas](https://www.instagram.com/jatobapastilhas)**  
**[www.jatoba.com.br](http://www.jatoba.com.br)**